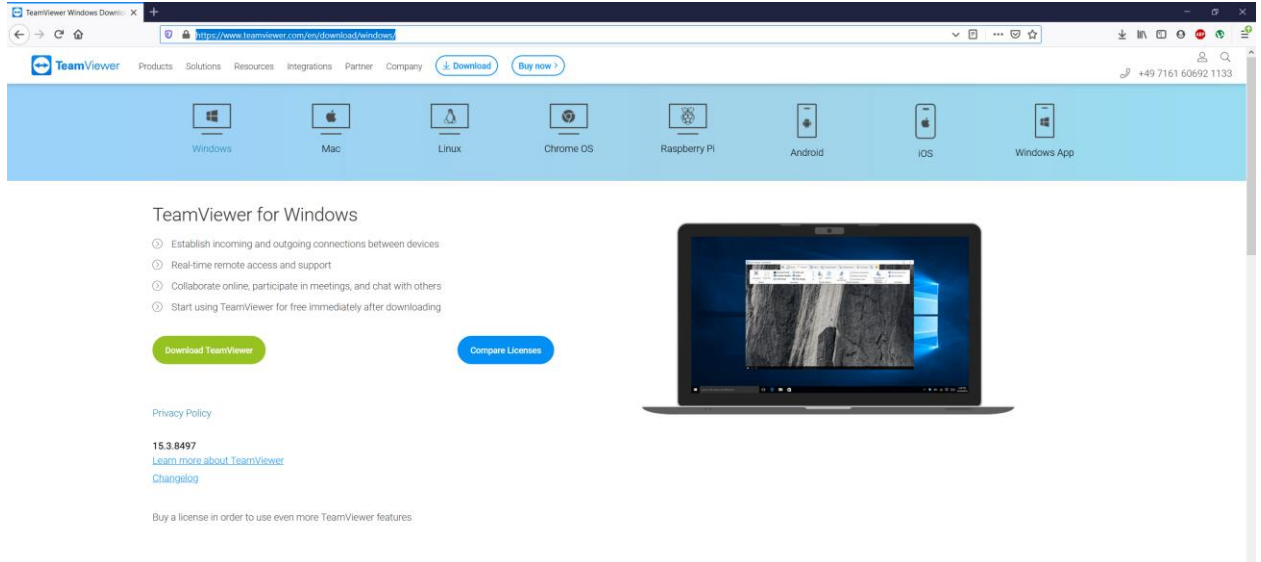


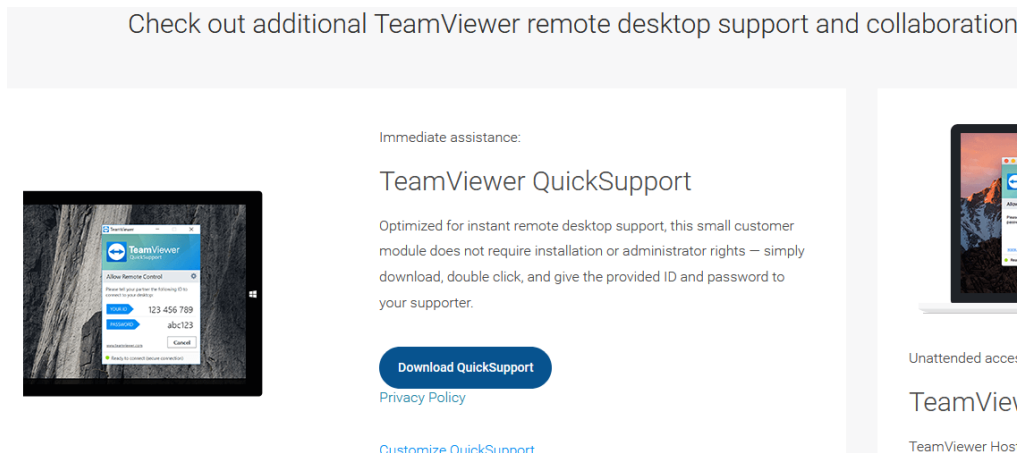
Kaug IT arvutiabi

Kaug IT arvutiabi saamiseks tuleb esmalt installeerida oma arvutisse, milles teil esineb probleem ja soovite abi saada, *TeamViewer* tarkvara.

1. Mine lehele <https://www.teamviewer.com/en/download/windows/>



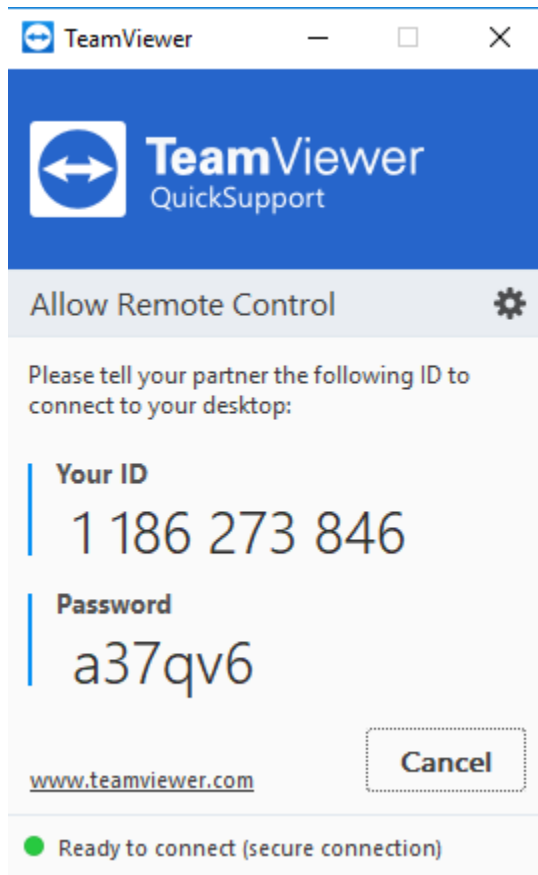
2. Vali vastav operatsioonisüsteem (enamasti on kõigil arvutis *Windowsi* operatsioonisüsteem)
3. Vajuta *Download QuickSupport*



4. Kui programm on alla laetud, mine kausta *Downloads*
5. Käivita *Team Viewer* tarkvara vajutades kiiresti kaks hiireklikki *TeamViewerQS* peal.

Järgnevalt võtke ühendust endale sobivaima Virumaa kolledži Infrastruktuuri osakonna IT inimesega (**Andrey Grachev**, **Mihhail Pavlov**, **Remo Lehes** või **Karle Nutonen**) ja edasta talle

1. *Your ID*
2. *Password*



Järgnevalt saab Teie mure lahendada!!